

Spéciale
grandes surfaces

Sans odeur



Haute résistance



Tendu parfait



Peinture Aqua-Polyuréthane
2 composants MATE pour
les parquets sportifs



Application sur bois,
PVC ou sur vitrificateur
SPORT®



Peinture SPORT® Surfaces



DESTINATION ET PRÉSENTATION

- La PEINTURE SPORT®SURFACES BLANCHON 2 composants a été spécialement mise au point pour l'application sur grandes surfaces sportives en gymnases, salles polyvalentes, locaux de collectivité, etc.
- Ses résines polyuréthanes en phase aqueuse extrêmement résistantes, permettent une application aisée sur toutes surfaces⁽¹⁾.
 - parquet brut en toutes essences de bois couramment utilisées (essences rares et noyer, nous consulter)
 - parquet vitrifié avec le vitrificateur SPORT® BLANCHON ou prévernir,
 - PVC à vocation sportive.
- Non glissant : glissance testée selon NF EN 13036-4.
- La PEINTURE SPORT® SURFACES existe en 7 teintes de base : blanc, jaune, bleu vif, bleu France, vert gymnase, rouge et noir. 31 nuances supplémentaires pourront être obtenues par mélanges simples (voir tableau au verso de la Fiche Technique et le nuancier sur www.blanchon.com).

⁽¹⁾Cf. Plaquette BLANCHON "Solution globale pour parquets sportifs".

*Information sur le niveau d'émission de substances volatiles dans l'air intérieur, présentant un risque de toxicité par inhalation, sur une échelle de classe allant de A+ (très faibles émissions) à C (fortes émissions).

PRÉPARATION DES SUPPORTS

- Sur BOIS : aplanir par ponçage un parquet neuf ou ancien : le bois à peindre sera poncé "à blanc" (grain 24 ou 36), affiné au grain 50 ou 60, le ponçage de finition sera effectué au grain 80 (cf. ANNEXE*). Un dépolissage soigneux suivra. Le parquet devra être parfaitement propre et sec ; en général, humidité inférieure à 10% ; consulter le D.T.U. en vigueur (proscrire l'utilisation de lessives ou d'agents blanchissants).
- Sur le vitrificateur SPORT® : égrener la surface et dépolir soigneusement avant d'appliquer la peinture.
- Sur parquets sportifs prévernés ou anciennes finitions : poncer (grain 60 ou 80), dépolir et dégraisser avec du DILUANT SYNTILAC® BLANCHON. Avant d'appliquer sur toute la surface, réaliser un test d'adhérence.
- Sur PVC neuf : juste avant l'application de la PEINTURE SPORT® SURFACES dégraisser soigneusement les surfaces avec du DILUANT SYNTILAC®. Sur ancien PVC encrassé ou trop lisse : un dépolissage à la grille 100 ou 120 est nécessaire, suivi, juste avant la mise en peinture, du dégraisage au DILUANT SYNTILAC®. Avant d'appliquer la PEINTURE sur toute la surface, réaliser un test d'adhérence.
- Sur les sols soumis à un usage particulièrement intensif et si l'on souhaite optimiser la résistance de la PEINTURE SPORT® SURFACES et faciliter son entretien, il est possible d'appliquer, dans les 48 heures, 1 à 2 couches de vitrificateur SPORT®.

Traitement insecticide

- Si nécessaire, appliquer un produit de traitement adapté.

MISE EN ŒUVRE ET APPLICATION

Mélange

- Agiter fortement les Composants A et B avant le mélange.
- Le mélange PEINTURE SPORT® SURFACES (Comp. A) et DURCISSEUR PEINTURES SPORT® (Comp. B) s'effectue au moment de l'emploi. Dose Comp. B : 1 partie pour 10 parties de mélange PEINTURE SPORT® SURFACES Comp. A (en volume).
- Homogénéiser immédiatement et très soigneusement. Le mélange doit être utilisé dans les 90 minutes.
- Aucune dilution n'est nécessaire.

Application

- Ne pas peindre un parquet à une température inférieure à 12°C au sol ni supérieure à 25°C, et une humidité relative de plus de 85% (en respect du D.T.U. en vigueur) ; ne pas appliquer sur un bois dont l'humidité est supérieure à 10%. Utiliser seulement dans des zones bien ventilées.
- Agiter soigneusement avant utilisation.
- La PEINTURE SPORT® SURFACES s'applique au rouleau (poils mi-longs) en 2 couches régulières et chargées. Après le séchage de la première couche, il est recommandé d'effectuer un léger égrenage à la monobrosse (grille abrasive fine) et de redépolir.
- Un égrenage est indispensable si l'on attend plus de 24 heures entre deux couches.
- Les taches accidentelles de peinture fraîche doivent être enlevées immédiatement avec de l'eau.

Nettoyage des ustensiles

- Immédiatement après usage, avec de l'eau. Ne pas réutiliser l'emballage.
- Protégeons l'environnement :
 - Essorer soigneusement le matériel après l'application ; bien l'essuyer.
 - Le rincer avec très peu d'eau dans un récipient ; laisser cette eau s'évaporer.
 - Le résidu sec peut alors être jeté normalement à la poubelle.
 - Bien refermer les emballages après usage.
 - Déposer le contenant vide en déchetterie.
 - Il conviendra de s'adresser aux autorités locales pour connaître les modalités d'élimination et de collecte.
 - Ne pas rejeter les résidus à l'égout.

SÉCHAGE, DURCISSEMENT ET MISE EN SERVICE

- Séchage hors poussière : 1h environ.
- Séchage (recouvrabilité éventuelle) : 4 heures selon température et degré hygrométrique.
- Ne pas dépasser 24 heures entre les couches.
- Dureté définitive : 8 à 10 jours.
- Trafic léger : 24 heures environ.
- Occupation des lieux : pendant les 10 premiers jours prendre quelques précautions : ne pas couvrir (bâches de protection), ne pas disposer de tapis sur le parquet peint. Ne pas déplacer de meubles lourds. Dépoussiérer avec un aspirateur ou un balai (ne pas utiliser de textiles imprégnés).
- Par la suite : placer des protections adaptées (feutre) sous les pieds des tables et chaises (par exemple, mobilier des officiels en périphérie de surface de jeu). Si nécessaire, un paillason de qualité placé à l'entrée de la pièce retiendra poussières et gravillons. Ne pas laisser d'eau ou d'autres liquides stagner sur votre parquet peint.

Blanchon

Peinture SPORT® Surfaces

RENDEMENT

- 12 m² au litre par couche.

CONSERVATION

- PEINTURE SPORT® SURFACES (Comp. A) : stocker à l'abri du gel (attention au stockage dans les véhicules).
- DURCISSEUR PEINTURES SPORT® (Comp. B) : ne craint pas le gel.
- Reboucher soigneusement les 2 composants après utilisation. Il est recommandé d'essuyer le col du flacon de Durcisseur, afin que le produit ne colle pas le bouchon.

NETTOYAGE ET ENTRETIEN

- La PEINTURE SPORT® SURFACES facilite l'entretien de tous les parquets.
- Dépoussiérer régulièrement avec un aspirateur ou un balai.
- De temps à autre, balayage humide, avec un matériel bien essoré et jamais ruisselant. Les taches et traces ponctuelles seront aisément éliminées avec LAGOON® BLANCHON, le NETTOYANT LISABRIL® BLANCHON ou un détergent neutre (à concentration normale d'utilisation). La fréquence de cet entretien dépend du trafic des locaux.
- Important : attendre 10 jours pour la première intervention, afin que la PEINTURE SPORT® SURFACES sèche parfaitement à cœur.
- PROSCRIRE : monobrosse, balai à franges, lustrants siliconés, produits ammoniacés ou détergents abrasifs, etc., c'est-à-dire tous les matériels et produits susceptibles de donner du glissant et du brillant.
- Les parquets peints avec la PEINTURE SPORT® SURFACES et soumis à un trafic important seront entretenus rationnellement avec le NETTOYANT LISABRIL® (cf. la Fiche Technique du produit). La fréquence de cet entretien dépend du trafic des locaux.

RÉNOVATION

- Toute rénovation avec la PEINTURE SPORT® SURFACES d'une ancienne mise en peinture indéterminée ne doit se réaliser qu'après une remise à nu du bois (cf. § PRÉPARATION DES SUPPORTS et ANNEXE*).

DONNÉES TECHNIQUES

DESTINATION	PEINTURE POUR GRANDES SURFACES EN BOIS OU PVC
TYPE DE RÉSINES	Comp. A : polyuréthanes en phase aqueuse Comp. B : polyuréthanes hydrodiluable
CLASSIFICATION AFNOR	Comp. A : Famille 1, classe 7b2 Comp. B : Famille 1, classe 6a
DENSITÉ	1,1 à 1,3 selon teinte (20°C, selon NF T 30020)
VISCOSITÉ	Comp. A : 1500 à 2500 centipoises (selon teinte) (BROOKFIELD T6) Comp. B : 400 centipoises (BROOKFIELD)
INFORMATIONS RÉGLEMENTAIRES	Se reporter aux Fiches de Données de Sécurité (FDS) correspondantes (disponibles sur www.blanchon.com ou sur www.quickfds.com). Comp B : Dangereux. Respecter les précautions d'emploi
RÉSISTANCE AUX CHOCS	35 cm (mandrin de 400 g) (selon NF T 30039)
MÉLANGE	PEINTURE (Comp. A) 1 kg + DURCISSEUR (Comp. B) 0,1 kg
VIE EN POT DU MÉLANGE	1h30 environ à 20°C
RÉSISTANCE À LA RAYURE	Crayon 5H
RÉSISTANCE AUX PRODUITS MÉNAGERS	Huile végétale, alcool 40°, eau, café, thé, encre : RAS (après 20 jours de séchage, selon NF T 30053)
RÉSISTANCE DES TEINTES AUX RAYONS U.V	Très bonne
CONSERVATION	Stocker à l'abri du gel (attention au stockage dans les véhicules)

*ANNEXE : PONÇAGE D'UN PARQUET À LA MACHINE

- Il s'effectue à l'aide d'une ponceuse à parquet, d'une bordeuse pour les bords et d'un racloir pour les angles.
- La ponceuse à parquet s'utilise dans le sens du bois et, si possible, dans le sens de la lumière.
- Progresser régulièrement pour traiter toute la surface de manière identique.
- 1^{er} passage : gros grains (24, 30 ou 36) pour mettre le parquet à nu et l'aplanir.
- 2^e passage : grains moyens (50 ou 60) pour régulariser la surface.
- 3^e passage : grains fins impératifs (100 ou 120) pour l'assurance d'une belle finition.
- Réaliser le pourtour de la pièce (bordeuse et racloir).
- Le polissage avec une monobrosse équipée d'une grille abrasive (100 ou 120) parfait la préparation de surface, en particulier sur des parquets présentant des alternances de fil : mosaïque, chevron, bâton rompu, Point de Hongrie, etc.
- Dépoussiérer soigneusement à l'aide d'un aspirateur puissant (surface à vitrifier ainsi que plinthes, rebords de fenêtres et radiateurs).

Fiche Technique validée par le Service Technique et diffusée en Décembre 2017.

Conçu, mis au point et fabriqué en France.

Les renseignements fournis par la présente Fiche Technique sont donnés de bonne foi, à titre indicatif. Ils ne sauraient en aucun cas induire une garantie de notre part, ni engager notre responsabilité lors de l'utilisation de nos produits. Cette Fiche Technique annule et remplace toutes les versions antérieures.

COULEURS PURES ou MÉLANGÉES

COULEUR	TEINTE	ROSE	ORANGE	JAUNE	VERT	GRIS		
BLANC	Blanc (RAL 9003)	108 Blanc 10 + Rouge 2 (RAL 3014)	208 Blanc 10 + Rouge 1 + Jaune 1 (Saumon)					
		211 Jaune 10 + Blanc 1 + Rouge 1 (Orange clair)	212 Jaune 10 + Rouge 2 (Orange foncé)					
NOIR	Noir (RAL 9011)			Jaune (RAL 1018)				
				209 Blanc 10 + Jaune 2 (Jaune paille)				
				210 Jaune 10 + Blanc 1 + Vert Gymnase 1 (Jaune vert)				
BLEU	Bleu Vif Bleu France (RAL 5002) 101 Bleu vif 10 + Rouge 2 (RAL 5009) 102 Bleu France 10 + Vert Gymnase 2 (RAL 5020) 201 Blanc 10 + Bleu France 2 (Bleu ciel) 202 Blanc 10 + Bleu vif 2 (Bleu azur) 203 Bleu France 10 + Blanc 2 (Bleu Provence) 204 Bleu France 10 + Bleu vif 2 (Bleu roi) 205 Bleu vif 10 + Vert Gymnase 2 (Bleu turquoise)				103 Vert Gymnase (RAL 6017) 104 Vert Gymnase 10 + Bleu Vif 2 (RAL 6001) 105 Vert Gymnase 10 + Noir 2 (RAL 6020) 106 Blanc 10 + Vert Gymnase 2 (RAL 6019) 107 Blanc 10 + Bleu France 1 + Vert Gymnase 1 (RAL 6027) 108 Blanc 10 + Bleu France 1 + Vert Gymnase 1 (Vert d'eau) 109 Jaune 10 + Noir 1 + Vert Gymnase 1 (Vert olive) 110 Jaune 10 + Noir 2 (Vert kaki) 111 Jaune 10 + Vert Gymnase 2 (Vert acidulé)			
		VIOLET	206 Blanc 10 + Bleu vif 1 + Rouge 1 (Parme) 207 Bleu France 10 + Rouge 2 (Aubergine)					
		ROUGE	Rouge (RAL 3002) 109 Rouge 10 + Blanc 1 + Bleu France 1 (RAL 3013 Rouge tomate) 110 Rouge 10 + Jaune 2 (RAL 3033) 111 Rouge 10 + Noir 2 (RAL 8012)					112 Blanc 10 + Noir 1 + Bleu France 1 (RAL 7001) 113 Blanc 10 + Noir 1 + Vert Gymnase 1 (RAL 7038) 114 Blanc 10 + Noir 2 (RAL 7040) 217 Blanc 10 + Noir 1 + Bleu vif 1 (Gris bleu)

50, 8^{ème} Rue - CS 60019

69800 SAINT-PRIEST CEDEX

Tél. 04 72 89 06 06 – Fax : 04 37 54 24 21

Export Lines: Tél. : +33 (0) 472 89 06 09

Fax : +33 (0) 472 89 06 02

BLANCHON SAS - Société par Actions Simplifiée au capital de 4 258 258 €

RCS LYON 390 112 886 - APE 2030 Z

e-mail : blanchon@blanchon.com - Site internet : www.blanchon.com


Blanchon




Peinture Sport[®] surfaces

Nuancier


Teintes classiques



Teintes avec RAL



Teintes sans RAL



50, 8^{ème} rue
69800 - SAINT PRIEST
Tél. 04 72 89 06 06 - Fax 04 78 70 07 18
Export Lines: Tel: (0033) 472 89 06 09
Fax: (0033) 472 89 06 02

Blanchon